
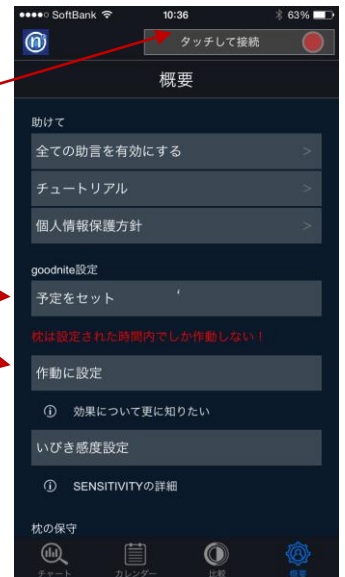


“グッナイト” いびき対策枕 “goodnite” anti-snore pillow

アプリケーション Nitelink2 簡単ガイド

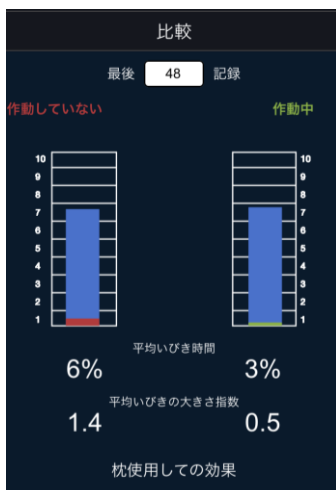
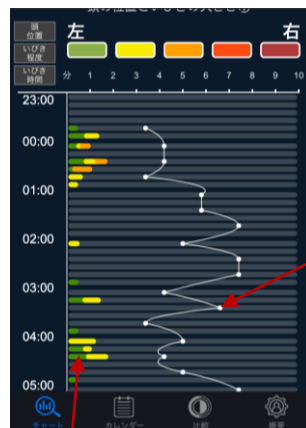
アプリのダウンロードと設定の仕方

1. 先ずアプリをスマホにダウンロードします。Android(Version 5.0 以上)或は iOS。アプリは www.NITETRONIC.COM で無料でダウンロード出来ます。
 2. 枕の電源を ON にする。アプリ「概要」の **タッチして接続**  を押して、枕と接続。
 3. 「作動に設定」で、作動を ON する。
 4. 「予定を設定」で、枕作動時間を設定。例：23：00 から 06：00（翌朝）
- 以上で設定終了。
○就寝時アプリを OFF、更にスマホを OFF にしても構いません。



アプリの内容

翌日、「チャート」を開くと昨夜のいびきデータが見られます。



○アプリの「比較」で
枕「不動作」と「作動中」の数値から
いびきの時間・大きさ・回数等の
改善度が見られます。

